


మాట్లాడటానికి
రెప్పపాటు



ప్రపంచంలోని 1 వ
కంటి భాష గైడ్
తెలుగు

చాలా మంది ప్రజలు నిశ్చలమైన మనసులను కలిగి ఉన్నారు.

స్టీఫెన్ హార్వింగ్


ప్రపంచం యొక్క మొట్టమొదటి కంటిభాషను మాట్లాడేందుకు బ్లంక్ అనేది ఒక సాధారణ కమ్యూనికేషన్ పద్ధతి, ఇది స్పీల్ ఇబ్బందులతో బాధపడుతున్న ప్రజలకు సహాయంచేస్తుంది. ALS / MND (అమిట్రాఫిక్ డెన్యూరింగ్ / మోటోనూట్రాఫిక్), వెన్నుపాముగాయం, (క్వాడ్రీపల్గియాతలనొప్పి, తలగాయం, స్ట్రోక్, మస్టిష్కెలటాన్స్, మల్టిపుల్ స్క్లెరోసిస్, పారిక్సినాస్ న్యూరిన్ మరియు ఏ ఇతరనాడీ-క్షీణతరుగ్గత. ఒక హెచ్చరిక మనస్సుతో ఒక యాంత్రిక వెంటిలేటర్లో రోగిని కూడా ఉపయోగించవచ్చు.

ఇవి ICU (ఇంటెన్సివ్ కేర్ యూనిట్) లేదా బై-పాప్, సి-పాప్ దా ఇంటి వెంటిలేటర్ లిగిన రోగులుగా ఉంటాయి. ఈ భాష మధ్య కమ్యూనికేషన్ ను సులభంచేస్తుంది రోగులు మరియు సంరక్షకులకు / కుటుంబసభ్యులు. ఇది కమ్యూనికేషన్ కోసం శాశ్వత లేదా తాత్కాలిక సహాయంగా ఉంటుంది

మాట్లాడటానికి ఒక బ్లంక్తో శిక్షణ ఇవ్వడానికి, దయచేసి డాక్టర్ హేమంగి సానె, ఆసా ఏక్ ఫౌండేషన్ అధ్యక్షుడు & న్యూరోజెన్ నెడడు మరియు వెన్నెముక సంస్థ యొక్క డిప్యూటీ డైరెక్టర్లు.

ప్రత్యేక ధన్యవాదాలు శ్రీ. లక్ష్మినారాయణ్

మాటాడటానికి రెప్పపాటు



ప్రపంచంలోని 1 వ
కంటి భాష గైడ్
తెలుగు

మాట్లాడటానికి మీరు రెప్పపాటు
చేయటానికి సహాయపడేకొన్నిదశలు

1. కంటిభాషలో ఎనిమిది అక్షరాలూ ఉన్నాయి.
2. సాధారణంగా ఉపయోగించే సందేశాలను తెలియజేయడానికి కంటికదలికలయొక్క వివిధసమ్మేళనాలను ఉపయోగించారు.
3. ఎల్లప్పుడూ రెండుకంటికదలికలమధ్య తగినంత సమయవ్యవధిని విడిచివెళ్ళాలని గుర్తుంచుకోండి.
4. సందేశాన్ని స్పష్టంగా తెలియచేయడానికి ప్రతిసంకేతం పలుసార్లు పునరావృతంచేయవచ్చు.
5. మొదటినెలలో మొదటి 15 గుర్తులతో ప్రారంభించండి ప్రతినెలలో 25 కొత్తసంకేతాలతో మీ పదజాలం పెరుగుతుంది.
6. పుస్తకంలోని చివరి పేజీలో వర్ణమాల పేజీ ఉంది. కేటాయించిన సంకేతాలలో తప్పిపోయిన పదాలను తెలియజేయడానికి మీరు ఈ వ్యవస్థను ఉపయోగించవచ్చు.
7. మీరు ఆరు అదనపు సూచనలు ఉన్నాయి . ఈ మీ ప్రయమైనకోసం వ్యక్తిగత సందేశాలు పెట్టేందుకు ఈ ఉపయోగించండి.

మాట్లాడటానికి రెప్పపాటువర్ణమాలలు

మూసివేసింది



రెప్పపాటు



ఎడమవైపు



కుడివైపు



పైకి



కిందకి



కనురెప్పలు ఒకసారి మూసితే రచు



చుట్టుకొను




దీర్ఘకాలం

కళ్ళు మూసివేసింది




ప్రారంభం
ఆపడం

కోపంతోమెరిసే




తప్పు

1 రెప్పపాటు




అవును

2 రెప్పపాట్లు



కాదు

3 రెప్పపాట్లు






నేనుబాగానేఉన్నాను

1 ఎడమవైపు

1 కుడివైపు



1 రెప్పపాటు



నేనుబాగాలేను

1 రెప్పపాటు

1 ఎడమవైపు





పిలుపుసంరక్షకుడు

(కొడుకు / కూతురు / భర్త / భార్య / తల్లి / తండ్రి)


1 రెప్పపాటు

1 కుడి వైపు




వైద్యుని పిలుపు

4 రెప్ప పాట్లు



నేను నిద్ర పోవాలనుకుంటున్నాను



ఎడమవైపు చూస్తూ ఉండండి



ఊపిరియాడని స్థితి

1 ఎడమ వైపు

1 కుడి వైపు



నీరు



1 ພຽງ



ຜ້າຍີ່ຫໍ້

1 రెప్పపాటు

1 పైకి






వ్యసనము

2 రెప్ప పాట్లు


1 ఎడమ వైపు

2 రెప్ప పాట్లు



మీరు ఎలా ఉన్నారు?

కోపంతో రెప్పవేయుట



అత్యవసర

ఎంపిక పాయింట్ ప్రతి స్పందన కోసం వేచి మరియు స్పందన కోసం వేచి



మైకము



ముక్కుఅవరోధం



తిమ్మిరి



గుండెదడ



ఊపిరి

అవును = 1 రెప్పపాటు

లేదు = 2 రెప్ప పాట్లు

దీర్ఘ సమీపంలో కోపంతో రెప్పవేయుట



ప్రమాదం

ఎంపిక పాయింట్ ప్రతి స్పందన కోసం వేచి మరియు స్పందన కోసం వేచి



ఎవరైనా నన్ను
దెబ్బతీస్తున్నాడు



లైంగిక వేధింపుల



దొంగ




పోలీస్ కి పిలుపు

అవును = 1 రెప్పపాటు

లేదు = 2 రెప్ప పాట్లు

కనురెప్పలు మూసి తెరచు



నాకో సమస్య ఉన్నది

ప్రతి ఐచ్ఛికం వద్ద పాయింట్ మరియు స్పందన కోసం వేచి ఉండండి



చల్లని ఫీలింగ్



నేను స్పిట్




హాట్ ఫీలింగ్

చేయాలనుకుంటున్నాను



అహారంలో అహారం
తీసుకోదు




తలనొప్పి

అవును = 1 రెప్పపాటు

లేదు = 2 రెప్ప పాట్లు

కనురెప్పలు మూసి తెరచు 1 చుట్టుకొను



బదిలీ

ప్రతి ఐచ్ఛికం వద్ద పాయింట్ మరియు స్పందన కోసం వేచి ఉండండి



కుర్చీ




మం చం



సోఫా



వీల్ ఛైర్



డైనింగ్ టేబుల్

అవును = 1 రెప్పపాటు

లేదు = 2 రెప్ప పాట్లు



3 కనురెప్పలు



నేను నిన్ను ప్రేమిస్తున్నాను




1 పైకి

1 కనురెప్పలు మూసి తెరచు



నన్ను క్షమించండి

1 కుడి వింక్
1 ఎడమ వింక్
2 రెప్పపాటు




ధన్యవాదాలు

1 పైకి


1 కిందకి

2 రెప్పపాటు



నాకు ఒక కౌగిలి కావాలి

1 కనురెప్పలు




మనం మాట్లాడుకుందాం

1 రెప్పపాటు

1 పైకి

1 కనురెప్పలు మూసి తెరచు






ఓపెన్ లో బయటకు వెళ్ళడానికి అనుమతిస్తుంది

1 ఎడమ

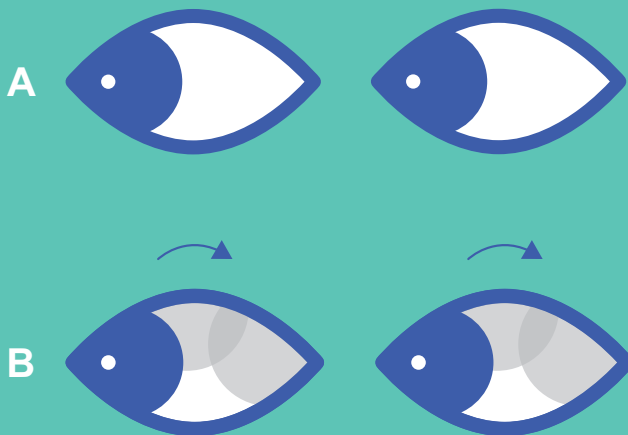
1 కుడి

1 కనురెప్పలు మూసి తెరచు



నేను ఇంటికి వెళ్ళాలి

1 ఎడమ 1 చుట్టుకొను




నేను నా పెంపుడు జంతువును కలవాలనుకుంటున్నాను

2 రెప్పపాటు

1 చుట్టుకొను


2 రెప్పపాటు



అభినందనలు!

2 రెప్పపాట్లు



1 దీర్ఘకాలం



నువ్వంటే గర్వంగా ఉంది


1 కనురెప్పలు

1 రెప్పపాటు

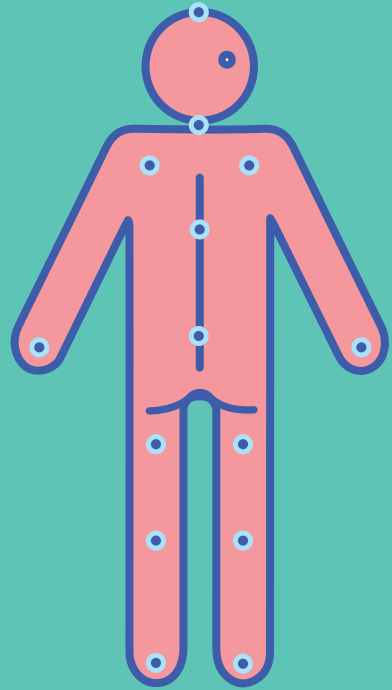


నేను నొప్పిలో ఉన్నాను

ప్రతి ఐచ్చికం వద్ద పాయింట్ మలియు స్పందన కోసం వేచి ఉండండి



ముందు




వెనక

అవును = 1 రెప్పపాటు

లేదు = 2 రెప్ప పాట్లు

1 చుట్టుకొను 1 కనురెప్పలు



సౌనం మార్చండి


ప్రతి ఐచ్ఛికం వద్ద పాయింట్ మలియు స్పందన కోసం వేచి ఉండండి




కూర్చుని



నేరుగా పడుకో



ఎడమవైపు తిరగండి





కుడివైపుకు తిరుగు

అవును = 1 రెప్పపాటు

లేదు = 2 రెప్ప పాట్లు

1 పైకి

1 కిందికి



నేను తినడం భావిస్తాను

ప్రతి ఐచ్చికం వద్ద పాయింట్ మరియు స్పందన కోసం వేచి ఉండండి



ఫలములు



నా అభిమాన



చల్లని పానీయం



తీపి / భోజనం తర్వాత
వడ్డించే తీపి పదార్థాలు



కరమైన ఆహారం




వేడి పానీయం

అవును = 1 రెప్పపాటు

లేదు = 2 రెప్ప పాట్లు

1 చుట్టకొను



వినోదం

ప్రతి ఐచ్ఛికం వద్ద పాయింట్ మరియు స్పందన కోసం వేచి ఉండండి




టీవీ




సంగీతం



వార్త పత్రిక



టాబ్లెట్




సినిమా

అవును = 1 రెప్పపాటు

లేదు = 2 రెప్ప పాట్లు

1 చుట్టుకొను

1 రెప్పపాటు



విద్యుత్ ఉపకరణం

ప్రతి ఐచ్ఛికం వద్ద పాయింట్ మరియు స్పందన కోసం వేచి ఉండండి



ఫ్యాన్



ఐసీ



వెలుతురు



టీవీ



హీటర్



పెంచు





తగ్గించు

అవును = 1 రెప్పపాటు


లేదు = 2 రెప్ప పాట్లు

2 ఎడమ కనురెప్పలు మూసి తెరచు
2 కుడి కనురెప్పలు మూసి తెరచు




తుడుచుట

ప్రతి ఐచ్చికం వద్ద పాయింట్ మలియు స్పందన కోసం వేచి ఉండండి



ముందు



వెనక




ముఖము

అవును = 1 రెప్పపాటు


లేదు = 2 రెప్ప పాట్లు

కుడివైపు చూస్తూ ఉండండి

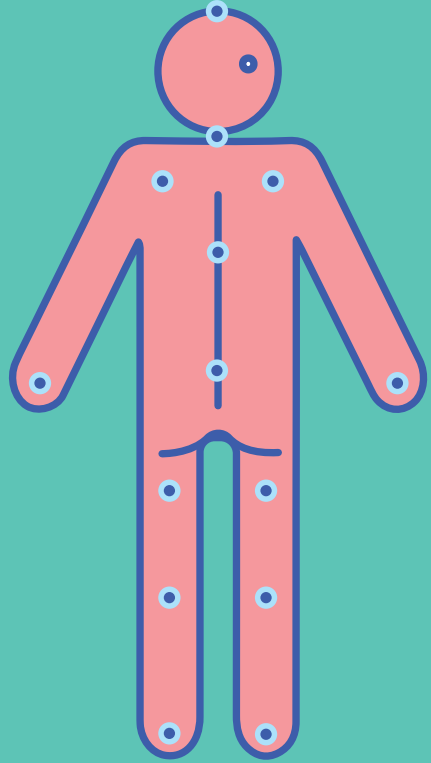


కదలిక

ప్రతి ఐచ్చికం వద్ద పాయింట్ మలియు స్పందన కోసం వేచి ఉండండి



ముందు




వెనక

అవును = 1 రెప్పపాటు

లేదు = 2 రెప్ప పాట్లు


1 కనురెప్పలు మూసి తెరచు

2 రెప్పపాటు




సందేశం

ప్రతి ఐచ్చికం వద్ద పాయింట్ మలియు స్పందన కోసం వేచి ఉండండి



ముందు



వెనక


అవును = 1 రెప్పపాటు

లేదు = 2 రెప్ప పాట్లు

1 రెప్పపాటు


1 చుట్టుకొను

1 కనురెప్పలు మూసి తెరచు

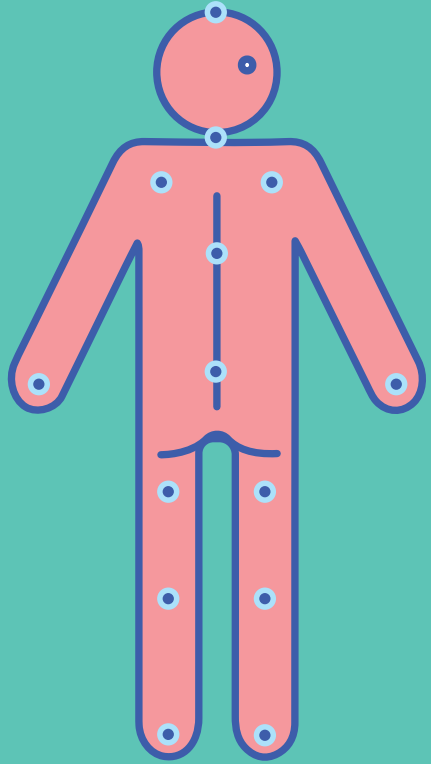


పట్టుకొను

ప్రతి ఐచ్చికం వద్ద పాయింట్ మలియు స్పందన కోసం వేచి ఉండండి



ముందు




వెనక


అవును = 1 రెప్పపాటు

లేదు = 2 రెప్ప పాట్లు


2 రెప్పపాట్లు 1 పైకి



ప్రతి ఐచ్చికం వద్ద పాయింట్ మరియు స్పందన కోసం వేచి ఉండండి



ముందు



వెనక


అవును = 1 రెప్పపాటు

లేదు = 2 రెప్ప పాట్లు

1 ఎడమ కనురెప్పలు మూసి తెరచు


1 రెప్పపాటు

1 కుడి కనురెప్పలు మూసి తెరచు

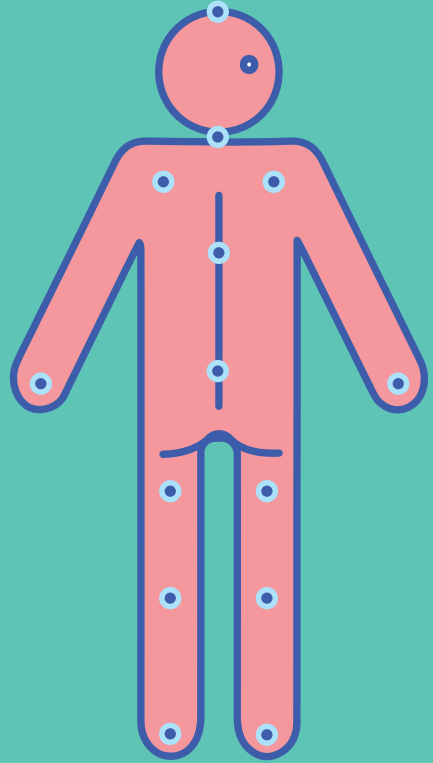


కడుగు

ప్రతి ఐచ్చికం వద్ద పాయింట్ మలియు స్పందన కోసం వేచి ఉండండి



ముందు





వెనక

అవును = 1 రెప్పపాటు


లేదు = 2 రెప్ప పాట్లు

2 కుడి కనురెప్పలు మూసి తెరచు
2 ఎడమ కనురెప్పలు మూసి తెరచు




గోళ్ళతో గీరు

ప్రతి ఐచ్చికం వద్ద పాయింట్ మరియు స్పందన కోసం వేచి ఉండండి



ముందు





వెనక

అవును = 1 రెప్పపాటు

లేదు = 2 రెప్ప పాట్లు

2 కనురెప్పలు మూసి తెరచు 1 రెప్పపాటు




మార్పు

ప్రతి ఐచ్చికం వద్ద పాయింట్ మరియు
స్పందన కోసం వేచి ఉండండి



బట్టలు



బిండు / బిండు కవర్



డైపర్





దుప్పటి / గొంగళి

అవును = 1 రెప్పపాటు


లేదు = 2 రెప్ప పాట్లు

2 కనురెప్పలు మూసి తెరచు 2 రెప్పపాటు



సర్దుబాటు


ప్రతి ఐచ్చికం వద్ద పాయింట్ మరియు
స్పందన కోసం వేచి ఉండండి



గుంగలి




బట్టలు



అద్దాలు



వెంట్రుకలు



బిండు


అవును = 1 రెప్పపాటు

లేదు = 2 రెప్ప పాట్లు

1 ప్రైకి

1 కిందికి

1 కనురెప్పలు మూసి తెరచు





సంతోషం

పుట్టినరోజు / పెళ్లిరోజు / పండుగరోజు / తల్లుల రోజు

1 పైకి

1 కింది

2 కనురెప్పలు మూసి తెరచు

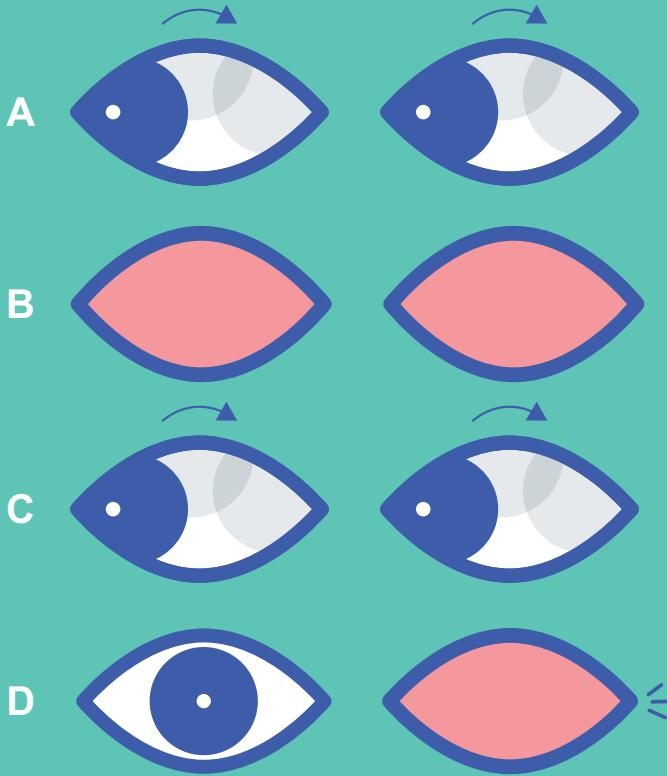


1 చుట్టకొను

1 రెప్పపాటు

1 చుట్టకొను







1 కనురెప్పలు మూసి తెరచు



1 ఎడమ

1 రెప్పపాటు

1 కుడి





1 కుడి



1 ఎడమ

3 రెప్పపాటు



A



B





C



x 3






1 ఎడమ కనురెప్పలు మూసి తెరచు
2 కుడి కనురెప్పలు మూసి తెరచు



2 ఎడమ కనురెప్పలు మూసి తెరచు

1 రెప్పపాటు

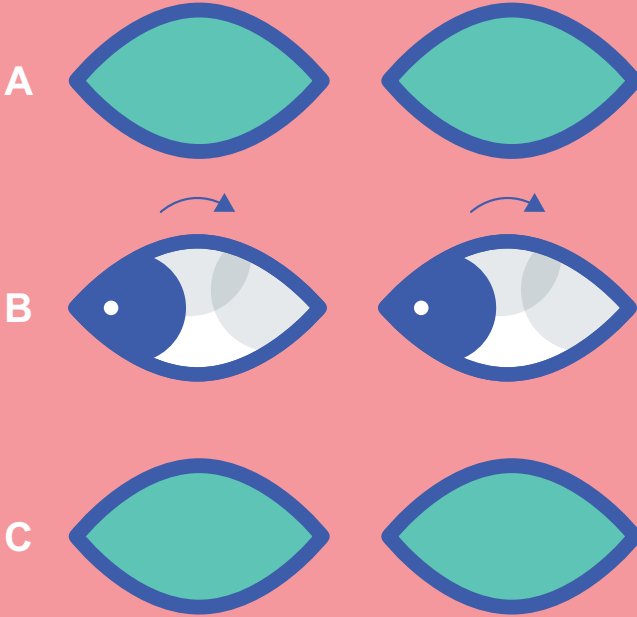
2 కుడి కనురెప్పలు మూసి తెరచు



1 రెప్పపాటు

1 చుట్టుకొను

1 రెప్పపాటు



వరమాల పేజీ

A

1 రెప్పపాటు

B

1 రెప్పపాటు
1 కనురెప్పలు మూసి తెరచు

C

1 రెప్పపాటు
1 పైకి

D

1 రెప్పపాటు
చుట్టుకొను

E

1 రెప్పపాటు
1 ఎడమ

F

1 రెప్పపాటు
1 కుడి

G

1 రెప్పపాటు
1 రెప్పపాటు

H

1 కనురెప్పలు మూసి
తెరచు

I

1 కనురెప్పలు మూసి తెరచు
1 పైకి

J

1 కనురెప్పలు మూసి
తెరచు చుట్టుకొను

K

1 కనురెప్పలు మూసి తెరచు
1 ఎడమ

L

1 కనురెప్పలు మూసి తెరచు
1 కుడి

M

1 కనురెప్పలు మూసి తెరచు
1 కనురెప్పలు మూసి తెరచు

N

1 కనురెప్పలు మూసి తెరచు
2 కనురెప్పలు మూసి తెరచు

O

1 చుట్టుకొను

P

1 చుట్టుకొను
1 చుట్టుకొను

Q

1 పైకి

R

1 పైకి
1 కింద

S

1 పైకి
1 ఎడమ

T

1 పైకి
1 కుడి

U

1 పైకి
1 పైకి

V

1 కుడి

W

1 కుడి
1 ఎడమ

X

1 కుడి
1 కుడి

Y

1 ఎడమ

Z

1 ఎడమ కనురెప్పలు మూసి తెరచు
1 కుడి కనురెప్పలు మూసి తెరచు

చిహ్నము

ప్రారంభించు / ఆపండి	8	నాకు ఒక కౌగిలి కావాలి	33
తప్పు	9	మనం మాట్లాడుకుందాం	34
ఆవును	10	ఓపెన్ లో బయటకు వెళ్ళడానికి అనుమతిస్తుంది	35
లేదు	11	నేను ఇంటికి వెళ్ళాలి	36
నేను బాగానే వున్నాను	12	నేను నా పెంపుడు జంతువును కలవాలనుకుంటున్నాను	37
నేను బాగాలేదు	13	అభినందనలు	38
పిలుపు సంరక్షకుడు	14	నువ్వంటే గర్వంగా ఉంది	39
పిలుపు	15	నేను నొప్పిలో ఉన్నాను	40
నేను నిద్ర పోవాలనుకుంటున్నాను	16	స్థానం మార్చండి	42
ఊపిరి	17	నిలువుగా ఉండుట / ఎడమ లేదా కుడి / కూర్చుని తిరగండి	
నీరు	18	నేను తినడం భావిస్తాను	44
దుస్తులు ధరించు పద్ధతి	19	పండ్లు / నా ఇష్టమైన / చల్లని పానీయం / భోజనానికి / స్నేహ ఆహార / వేడి పానీయం	
వ్యసనము	20	వినోదం	46
మీరు ఎలా ఉన్నారు	21	మ్యూజిక్ / వార్తాపత్రిక / టాబ్లెట్ / టీవి / మూవీ	
అత్యవసర	22	విద్యుత్ ఉపకరణం	48
మైకము / తిమ్మిరి / ముక్కు / అడ్డగించు / ఊపిరి / పిలనుమతులు		అభిమాని / ac / కాంతి / టీవి / హీటర్	
ప్రమాదం	24	తుడవడం	50
ఎవరైనా నన్ను / ఫీఫ్ / సెక్యూవల్ అబ్యూజ్ / కాల్ పోలీసులను హార్ట్ చేస్తున్నారు		కదలిక	52
నాకో సమస్య ఉన్నది	26	మర్దన	54
చల్లని / నేను పక్క / తలనొప్పి లో ఉండి వేడి / ఆహార ఉమ్మి / ఉమ్మి అనుకుంటున్నారా		పట్టుకోండి	56
బదిలీ	28	లిఫ్ట్	58
కుట్టి / మంచం / సోఫా / వీల్ చైర్ / డైనింగ్ టేబుల్		వాష్	60
నేను నిన్ను ప్రేమిస్తున్నాను	30	మొదటి	62
నన్ను క్షమించండి	31	మార్పు	64
ధన్యవాదాలు	32	బట్టలు / దిండు / దిండు కవర్ / డైవర్ / బెడ్ షీట్ / దుప్పటి	
		సర్దుబాటు	66
		దిండు / బట్టలు / స్వెట్స్ / హాయిర్ / దుప్పటి	

చిహ్నము

సంతోషంగా

పుట్టినరోజు / వార్షికోత్సవం / పండుగ / తల్లి రోజు

68

69

70

71

72

73

74

వర్ణమాల పేజీ

75

దయచేసి టచ్ లో ఉండండి

డాక్టర్ హేమంగి సానె

స్థాపకుడు, ALS / MND కోసం ఆశా ఏక్ హోప్ ఫౌండేషన్
డివ్యూటీ డైరెక్టర్, న్యూరోజెన్ మెదడు మరియు వెన్నెముక ఇన్స్టిట్యూట్
402, గురుప్రభ అపస్, సీనాపతి బాపట్ రోడ్, దాదర్ (వెస్ట్),
ముంబై, మహారాష్ట్ర 400028

+91 98197 41333

గీత్ రతి

వాలంటీర్, ALS / MND కోసం ఆశా ఏక్ హోప్ ఫౌండేషన్
వ్యవస్థాపకుడు, మాట్లాడడానికి కోరినది, మాట్లాడడానికి బ్లంక్ TBWA ఇండియా నుండి ఒక IP.
ప్లాట్ 19, సెక్టార్ 40, సీవూడ్స్ గ్రాండ్ సెంట్రల్ రైల్వే స్టేషన్ దగ్గర, పామ్ బీచ్ రోడ్ సీవూడ్స్, నవి
ముంబై, మహారాష్ట్ర 400706

+91 98338 90099

డాక్టర్ అలోక్ శర్మ

దర్శకుడు, న్యూరోజెన్ బ్రెయిన్ మరియు వెన్నెముక ఇన్స్టిట్యూట్
ప్లాట్ 19, సెక్టార్ 40, సీవూడ్స్ గ్రాండ్ సెంట్రల్ రైల్వే స్టేషన్ దగ్గర, పామ్ బీచ్ రోడ్ సీవూడ్స్, నవి
ముంబై, మహారాష్ట్ర 400706

+91 99202 00400



ashaekhope.com | neurogenbsi.com